

Niloé™

Designed to last

#LegrandImprovingLives





NILOÉ **REPENSÉ**



NILOÉ **RÉINVENTÉ**

Une nouvelle plaque de finition plus fine qui se fond dans le mur...
De style élégant et épuré, Niloé embellit votre intérieur.


Niloé réinventé !

Nouvelles inspirations, nouvelles finitions
pour répondre aux tendances actuelles




Niloé s'est inspiré des textures minérales et naturelles pour offrir une palette de couleurs variées. Du blanc le plus pur au noir mat, en passant par des tons élégants comme le gris, le bronze cuivré et le vert profond, Chaque couleur a été soigneusement sélectionnée pour apporter équilibre et harmonie à vos intérieurs. Que vous optiez pour la sobriété ou pour des tons plus chauds, le design de Niloé s'adapte parfaitement à tous les intérieurs.

3 TYPES DE PLAQUES DE FINITION



MASTIC



BRONZE



VERT OLIVE



GRIS FONCÉ



BLANC



NOIR



GRIS

BRILLANT

MAT

3 COULEURS D'ENJOLIVEURS



BLANC



NOIR



GRIS

Un design moderne pour les intérieurs urbains

Niloé présente des lignes épurées et des finitions métalliques qui apportent une touche de modernité à votre intérieur. Parfait pour un loft ou un studio contemporain.

PRISE 2P+T ET DOUBLE CHARGEUR USB TYPE-C

Une solution pratique pour connecter et recharger facilement plusieurs appareils.





VA-ET-VIENT LUMINEUX

Un va-et-vient lumineux et fonctionnel qui permet d'identifier facilement les lampes qui sont restées allumées sans nécessité.




Le charme de l'authenticité

Avec sa finition bronze sur bois, Niloé s'intègre parfaitement aux styles traditionnels.

Niloé apporte une touche de charme classique et incontesté à chaque pièce tout en restant moderne et fonctionnel.

COMMANDE VOLETS ROULANTS

Commandez vos volets roulants en toute commodité, sans avoir à vous lever.





VARIATEUR ROTATIF

Réglez l'intensité lumineuse d'un simple geste avec le variateur rotatif

Une touche ethnique alliée à la modernité

Niloé est parfaitement à sa place dans les intérieurs ethniques et dynamiques ! Les tissus, le bois, les couleurs vives et les plantes créent une atmosphère chaleureuse, tandis que les finitions apportent modernité et authenticité.

VA-ET-VIENT

Contrôler facilement votre éclairage avec cet interrupteur simple, pratique et essentiel au quotidien.





DOUBLE VA-ET-VIENT

Gérez deux points lumineux en toute simplicité avec ce double interrupteur, idéal pour un contrôle pratique et centralisé.



DOUBLE VA-ET-VIENT

Contrôlez plusieurs sources d'éclairage à partir d'un seul point.
La simplicité au bout des doigts

La chaleur douce du design scandinave

Avec ses couleurs neutres et contemporaines, Niloé apporte une touche finale aux environnements naturels, apaisants et lumineux.



PRISE TV

Profitez d'une prise TV fiable pour tous vos équipements.



Une élégance pure et simple au cœur de votre maison

Le design discret de Niloé s'intègre parfaitement dans des espaces sobres et épurés.

VARIATEUR ROTATIF

Ajustez votre éclairage sans effort pour créer l'ambiance parfaite d'une simple pression du doigt.





CHARGEUR DOUBLE USB TYPE A+C

Rechargez facilement vos appareils grâce au double chargeur USB.

#LegrandImprovingLives c'est créer un monde plus durable pour tous

Pour limiter son impact sur l'environnement, Legrand s'engage à réduire ses émissions de gaz à effet de serre et l'impact environnemental de ses produits.

Conçus pour durer, nos produits témoignent d'un engagement profond en faveur de la durabilité, contribuant à préserver la planète pour les générations futures.



DES PRODUITS **CONÇUS POUR DURER,** POUR UN MONDE À PRÉSERVER

Legrand adopte une approche circulaire tout au long du cycle de vie de ses produits, en éco-concevant de manière innovante non seulement les produits mais aussi les emballages.

Tous les choix concernant les matériaux, la recyclabilité, et la durabilité sont faits pour minimiser l'impact et maximiser la longévité.

Chez Legrand, chaque détail compte pour faire durer ses produits et contribuer à la préservation de la planète.



54%

DE PLASTIQUE RECYCLÉ
UTILISES POUR LES
INTERRUPTEURS
NP2110WH

“ Legrand s'engage pour une croissance plus responsable à travers des actions concrètes visant à minimiser son impact environnemental ”



CARTONS
RECYCLÉS
ET RECYCLABLES



100%
CARTONS
RECYCLÉS ET
RECYCLABLES

EFFORTS CONTINUS POUR ÉLIMINER
LES PLASTIQUES À USAGE UNIQUE
DANS LES EMBALLAGES

3,5 tons

DE PLASTIQUE ÉVITÉES PAR NILOE
GRÂCE AUX NOUVEAUX
FLOWPACKS EN PAPIER



VOUS POUVEZ CONSULTER
TOUTES LES INFORMATIONS
SUR NOTRE APPROCHE DE LA
RSE SUR NOTRE SITE WEB


www.legrandgroup.com



Mécanismes de montage rapide pour une installation sans effort

Les mécanismes Niloé sont conçus pour une installation rapide et facile. Grâce aux bornes automatiques, aux vis à filetage rapide et aux colliers à large ouverture, l'installation est facile.


Têtes d'alignement
Pour faciliter l'alignement

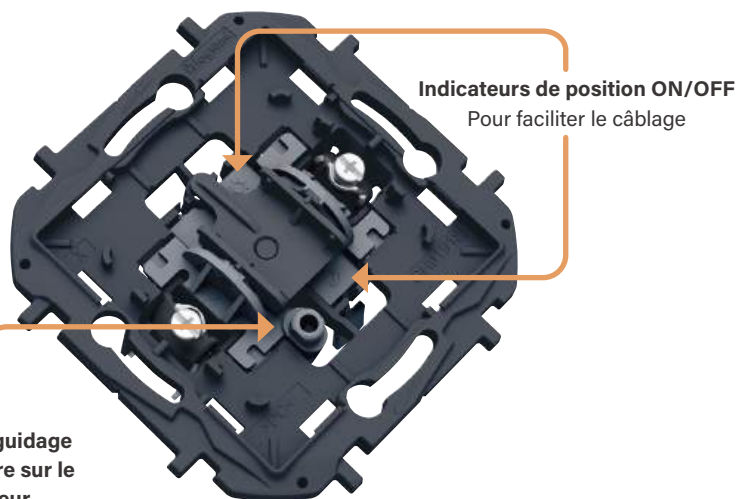


Bornes automatiques
Pour une installation rapide



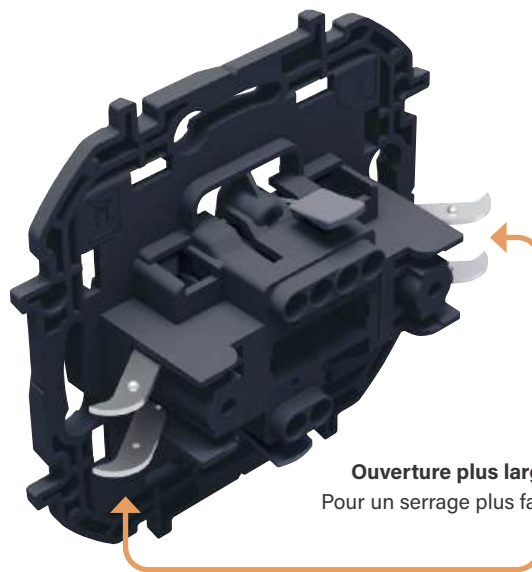
Large zone de positionnement des vis
Le produit est plus rotatif, ce qui facilite l'installation






Indicateurs de position ON/OFF
Pour faciliter le câblage

Tunnel de guidage de la lumière sur le basculeur
pour une meilleure visibilité



Ouverture plus large des griffes
Pour un serrage plus facile et plus fiable

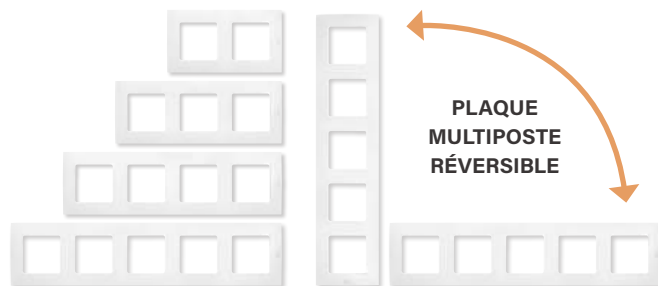
— SUPPORTS MULTIPOSTES —



Le système de grille à emboîtement rend l'installation de la plaque multiposte rapide et facile

Entièrement compatible avec la gamme précédente Niloé

Jusqu'à 5 postes
Montées
horizontalement
ou verticalement



PLAQUE MULTIPOSTE RÉVERSIBLE

Solutions Pour tous vos besoins

Que ce soit pour l'éclairage, l'alimentation ou le multimédia, la gamme Niloé a tout ce qu'il faut pour répondre à vos besoins.

Économisez de l'énergie grâce aux variateurs de lumière et détecteurs de mouvement. Utilisez des commandes avec témoins lumineux et bien d'autres fonctions pour vous simplifier la vie au quotidien. Chaque fonction est conçue pour être pratique et efficace dans votre maison.



COMMANDES D'ÉCLAIRAGE

Choisissez des interrupteurs simples, doubles ou triples, avec ou sans témoin lumineux, pour commander l'éclairage de votre maison en toute simplicité.



VA-ET-VIENT




DOUBLE VA-ET-VIENT



VA-ET-VIENT LUMINEUX

FONCTIONS ÉLECTRONIQUES POUR UNE OPTIMISATION DE L'ÉCLAIRAGE


Maîtrisez votre consommation d'énergie grâce à des commandes pratiques et performantes. Variateurs, détecteurs de mouvement et interrupteurs pour un contrôle précis et efficace de tous vos appareils.



VARIATEUR ROTATIF



DÉTECTEUR DE MOUVEMENT
À 2 FILS



COMMANDE VOLETS
ROULANTS



MULTIMÉDIA

Branchez facilement vos appareils multimédias grâce à des prises polyvalentes et compactes. Pour tous vos besoins en branchement de télévision ou accès Internet, vous pouvez allier simplicité et efficacité.



PRISE TV



PRISE DOUBLE RJ 45

DISTRIBUTION DE L'ALIMENTATION


Alimentez vos appareils avec des prises
de courant modernes et compactes
Classique ou équipée d'un chargeur USB ?
A vous de choisir !



**PRISE 2P+T
BORNES AUTOMATIQUES**



**CHARGEUR DOUBLE
USB TYPE A+C**



IP 44

Protégez votre équipement avec des prises et interrupteurs IP44 résistants à l'humidité et aux intempéries



PLAQUE IP 44



PRISE 2P+T IP 44 AVEC COUVERCLE
BORNES AUTOMATIQUES



NP2110WH + NP111WH



NP2210BK + NP111BK



NP2310BK + NP111OL



NP2611WH + NP111WH

Mécanismes livrés avec enjoliveurs et supports
 A équiper de plaques (voir p.30)
 Fixation par vis ou griffes (fournies)
 Bornes automatiques ou à vis
 Après basculement, toutes les lampes LED s'allument en blanc

Emb.	Réf.	Interrupteurs et va-et-vient - 10AX-250V~
		Bornes automatiques
		Va-et-vient
20	NP2210WH	○ Blanc
20	NP2210MG	● Gris
20	NP2210BK	● Noir
		Interrupteur
20	NP2110WH	○ Blanc
		Va-et-vient lumineux
		Equipé d'une lampe LED 230 V / 0,125 m A à faible consommation Cat.No. 7 645 26
20	NP2211WH	○ Blanc
20	NP2211MG	● Gris
20	NP2211BK	● Noir
		Double Interrupteurs et va-et-vient - 10AX-250V~
		Double va-et-vient
20	NP2220WH	○ Blanc
20	NP2220MG	● Gris
20	NP2220BK	● Noir
		Double interrupteur
20	NP2120WH	○ Blanc

Emb.	Réf.	Permutateur - 10AX-250V~
		Permet d'ajouter un troisième point de commande dans une installation en va-et-vient. Bornes à vis.
		Permutateur - 10 AX
10	NP2010WH	○ Blanc
10	NP2010MG	● Gris
10	NP2010BK	● Noir
		Poussoir - 6A-250V~
		Poussoir NO-NF. Bornes automatiques.
		Poussoir
20	NP2310WH	○ Blanc
20	NP2310MG	● Gris
20	NP2310BK	● Noir
		Poussoir lumineux
		Equipé d'une lampe LED basse consommation 230 V / 0,125 mACat. No. 7 645 26
20	NP2315WH	○ Blanc
20	NP2315MG	● Gris
20	NP2315BK	● Noir
		Commandes de volets roulants
		Poussoir volets roulants
10	NP2611WH	○ Blanc
10	NP2611MG	● Gris
10	NP2611BK	● Noir

Niloé™

détecteur de mouvement et variateurs de lumière



NP2512WH + NP111WH



NP2411BK + NP111GR

Mécanismes livrés avec enjoliveurs et supports
 A équiper de plaques (voir p.30)
 Fixation par vis ou griffes (fournies)
 Bornes à vis

Emb.	Réf.	Détecteur de mouvement
		<p>Compatible avec tout type de lampe Détection infrarouge. Champ de détection : 170° Portée de détection : 8 m Réglage du délai d'extinction : de 5 s à 30 min Réglage du seuil de luminosité : de 5 à 1275 lux 4 niveaux de réglage de la sensibilité Profondeur réduite : 25 mm</p> <p>Détecteur de mouvement 2 fils sans neutre Consommation en veille : 0,01 W Puissance acceptée selon le type de lampe : - Lampes LED et fluocompactes (CFL) : de 2 à 100 W - Halogènes et incandescentes : de 2 à 150 W - LED, CFL, halogènes, tubes fluorescents avec transformateur ferromagnétique ou électronique : de 2 à 150 VA</p> <p>Si plusieurs détecteurs sont installés sur le même circuit, la charge minimale change : se référer à la fiche technique. Possibilité d'installer jusqu'à 3 détecteurs en parallèle Commande manuelle à distance possible avec bouton-poussoir, jusqu'à 10 maximum Peut être associé à un télérupteur modulaire La puissance acceptée dépendra du télérupteur modulaire utilisé Détecteur avec forçage manuel</p>
1	NP2512WH	<ul style="list-style-type: none"> ○ Blanc ● Gris ● Noir
1	NP2512MG	
1	NP2512BK	

Emb.	Réf.	Variateurs
		<p>Équipés d'une protection contre les surtensions et les courts-circuits À l'allumage, la lumière s'éclaire progressivement (2 secondes) au niveau défini avant la dernière extinction Commande à distance possible via des boutons-poussoirs non lumineux, chacun permettant la fonction ON/OFF et variation</p> <p>Variateur rotatif 300 W – 2 fils Compatible avec tous types de lampes : - LEDs dimmables : de 5 à 75 W LED (10 lampes max.) - Halogènes avec transformateur ferromagnétique ou électronique : de 5 à 300 VA - Tubes fluorescents avec ballast : de 5 à 300 VA - Halogènes et incandescentes 240 V : de 5 à 300 W</p>
1	NP2411WH	<ul style="list-style-type: none"> ○ Blanc ● Gris ● Noir
1	NP2411MG	
1	NP2411BK	

NILOÉ™

Emballage hautement recyclable !



Chez Legrand, nous œuvrons pour l'efficacité énergétique à tous les niveaux. En plus du soin apporté à rendre nos produits aussi respectueux de l'environnement que possible, nous portons une attention particulière à leur emballage. L'emballage Niloé en est un parfait exemple !

Emballage unitaire éco-conçu



100%
 RECYCLABLE

- Emballage tout en papier
- Valorisation des déchets assurée

0%
 PLASTIQUE

- Élimination du plastique à usage unique



Contactez-nous pour plus d'informations



NP3102WH + NP111WH



NP3112WH + NP111WH



NP3112WH + NP111WH



NP3404MG + NP111MG



NP3403BK + NP111BK



NP351WH + NP111WH

Mécanismes livrés avec enjoliveurs et supports
 A équiper de plaques (voir p.30)
 Fixation par vis ou griffes (fournies)

Emb. Réf. Prises de courant - 16A-250V~

Emb.	Réf.	Prises de courant - 16A-250V~
20	NP3102WH	2P+T - bornes à vis <ul style="list-style-type: none"> ○ Blanc ● Gris ● Noir
20	NP3102MG	
20	NP3102BK	
10	NP3108WH	2P+T – IP44 – bornes automatiques <ul style="list-style-type: none"> ○ Blanc ● Gris ● Noir
10	NP3108MG	
10	NP3108BK	
10	NP3112WH	2 x 2P+T – bornes à vis Permet une installation multiposte <ul style="list-style-type: none"> ○ Blanc ● Gris ● Noir
10	NP3112MG	
10	NP3112BK	

Mécanismes livrés avec enjoliveurs et supports
 A équiper de plaques (voir p.30)
 Fixation par vis ou griffes (fournies)

Emb.	Réf.	Chargeur double USB Type-C
1	NP3404WH	5 V – 3 A – 15 W Chargeur universel pour smartphones et tablettes avec charge rapide Protection contre les surtensions > 1 kV Consommation en mode veille < 0,07 W À installer dans une boîte d'encastrement de 40 mm de profondeur minimum Alimentation AC/DC avec rendement de niveau VI (le plus élevé) Bornes à vis 2 x 2,5 mm ² Classe II – SELV Livrée sans cordon 2 modules <ul style="list-style-type: none"> ○ Blanc ● Gris ● Noir
1	NP3404MG	
1	NP3404BK	
1	NP3403WH	Chargeur double USB Type-A 5 V – 3 A – 15 W Chargeur universel pour smartphones et tablettes avec charge rapide Protection contre les surtensions > 1 kV Consommation en mode veille < 0,07 W À installer dans une boîte d'encastrement de 40 mm de profondeur minimum Alimentation AC/DC avec rendement de niveau VI (le plus élevé) Bornes à vis 2 x 2,5 mm ² Classe II – SELV Livrée sans cordon 2 modules <ul style="list-style-type: none"> ○ Blanc ● Gris ● Noir
1	NP3403MG	
1	NP3403BK	
20	NP351WH	Sortie de câble IP 21 Permet une installation multiposte <ul style="list-style-type: none"> ○ Blanc ● Gris ● Noir
20	NP351MG	
20	NP351BK	

Niloé™

prises TV, TV SAT





NP4104WH + NP111MA



NP4109WH + NP111WH

Mécanismes livrés avec enjoliveurs et supports
 A équiper de plaques (voir p.30)
 Fixation par vis ou griffes (fournies)
 Installation dans le cadre de la maintenance.
 Un amplificateur et un équilibrage de ligne sont recommandés
 TV : connecteur mâle (Ø 9,5 mm)
 SAT : connecteur type "F"
 Câble coaxial recommandé : 17/19 VATC
 Vérification visuelle de la connexion
 TV : 4-68 / 120-862 MHz SAT : 950-2400 MHz

Emb.	Réf.	Prise TV
10	NP4104WH	1 entrée avec une embase résistive Atténuation : 10 dB TV (male)  ○ Blanc ● Gris ● Noir
10	NP4104MG	
10	NP4104BK	
Prises TV SAT		
Faible atténuation : 1,5 dB		
10	NP4109WH	TV-SAT  ○ Blanc ● Gris ● Noir
10	NP4109MG	
10	NP4109BK	

Niloé™

prises RJ 45, téléphone



NP4305WH + NP111WH






NP4334MG + NP111GR



NP421BK + NP111BK

Mécanismes livrés avec enjoliveurs et supports
 A équiper de plaques (voir p.30)
 Fixation par vis ou griffes (fournies)

Emb.	Réf.	Prises Cat. 6
Prises RJ 45		
10	NP4304WH	 ○ Blanc - UTP ● Gris - UTP ● Noir - UTP
10	NP4304MG	
10	NP4304BK	
Prises 2 x RJ 45		
10	NP4334WH	 ○ Blanc - UTP ● Gris - UTP ● Noir - UTP
10	NP4334MG	
10	NP4334BK	
Prise téléphone		
Prise RJ 11		
10	NP421WH	 ○ Blanc - UTP ● Gris - UTP ● Noir - UTP
10	NP421MG	
10	NP421BK	



NP151WH + NP111WH



NP172WH

Mécanismes livrés avec enjoliveurs et supports
 A équiper de plaques (voir p.30)
 Fixation par vis ou griffes (fournies)

Accessoires

Emb.	Réf.	Accessoires
20	NP151WH	Obturbateur <ul style="list-style-type: none"> ○ Blanc ● Gris ● Noir
20	NP151MG	
20	NP151BK	
10	NP172WH	Adaptateur Mosaic Permet l'intégration de mécanismes Mosaic 2 modules <ul style="list-style-type: none"> ○ Blanc ● Gris ● Noir
10	NP172MG	
10	NP172BK	
10	NP116WH	Plaque IP44 Pour une protection IP44 / IK07 des mécanismes Niloé Pour les exceptions : se référer à la fiche technique Ne peut pas être installée en saillie <ul style="list-style-type: none"> ○ Blanc ● Gris ● Noir
10	NP116MG	
10	NP116BK	
10	7 645 26	Lampe LED Lampe LED lumineuse – 230 V / 0,125 mA – basse consommation



NP111WH




NP111BK



NP111MA

Pack.	Cat.Nos	1 poste
10	NP111WH	<ul style="list-style-type: none"> ○ Blanc ● Gris ● Noir ● Bronze ● Mastic ● Vert Olive ● Gris Foncé
10	NP111MG	
10	NP111BK	
10	NP111DB	
10	NP111MA	
10	NP111OL	
10	NP111GR	
Pack.	Cat.Nos	2 postes
10	NP112WH	Pour montage horizontal ou vertical <ul style="list-style-type: none"> ○ Blanc ● Gris ● Noir ● Bronze ● Mastic ● Vert Olive ● Gris Foncé
10	NP112MG	
10	NP112BK	
10	NP112DB	
10	NP112MA	
10	NP112OL	
10	NP112GR	
Pack.	Cat.Nos	3 postes
10	NP113WH	Pour montage horizontal ou vertical <ul style="list-style-type: none"> ○ Blanc ● Gris ● Noir ● Bronze ● Mastic ● Vert Olive ● Gris Foncé
10	NP113MG	
10	NP113BK	
10	NP113DB	
10	NP113MA	
10	NP113OL	
10	NP113GR	
Pack.	Cat.Nos	4 postes
10	NP114WH	Pour montage horizontal ou vertical <ul style="list-style-type: none"> ○ Blanc ● Gris ● Noir ● Bronze ● Mastic ● Vert Olive ● Gris Foncé
10	NP114MG	
10	NP114BK	
10	NP114DB	
10	NP114MA	
10	NP114OL	
10	NP114GR	
Pack.	Cat.Nos	5 postes
10	NP115WH	Pour montage horizontal ou vertical <ul style="list-style-type: none"> ○ Blanc ● Gris ● Noir ● Bronze ● Mastic ● Vert Olive ● Gris Foncé
10	NP115MG	
10	NP115BK	
10	NP115DB	
10	NP115MA	
10	NP115OL	
10	NP115GR	



**EN SAVOIR PLUS
SUR [LEGRAND.MA](https://www.legrand.ma)**

Niloé™

Designed to last



legrand.ma



www.facebook.com/legrandMorocco



linkedin.com/company/legrand-maroc



instagram.com/legrand_maroc

LEGRAND MAROC

Immeuble Sigma-Sidi Maarouf
La Colline-Lotissement Al Afak
20150 Casablanca
Tél : +212 (0) 5 22 78 57 00

